


FECHA ____/____/____
DATE DD MM AA/YY



AUTORIDAD DE PASAPORTES DE PANAMA SOLICITUD DE PASAPORTE

Escriba en letra imprenta. Gracias por no borrar ni tachar
Write in lock letters. thank you for not erasing or crossing out

FORMA DE PAGO / PAYMENT

PANAMÁ CONSULADO

CHEQUE _____ # GIRO _____

A NOMBRE DE: FONDO ESPECIAL DE PASAPORTE

FIRMA DEL SOLICITANTE/ **Applicant's Signature**

(No escriba sobre la línea de los bordes. Firme igual a su cédula.

Verifique antes de firmar / **Do not write on margins. Signature must be exactly as on ID. Check before signing**)

MOTIVO DE LA SOLICITUD / REASON FOR REQUEST

PRIMERA VEZ
FIRST TIME

EXTRAVIADO
LOST

ANULADO
ANNULLED

VENCIDO
EXPIRED

I GENERALES / GENERALES INFORMATION

CEDULA / ID _____ TIPO DE SANGRE / **BLOOD TYPE** _____

NOMBRES / **GIVEN NAME** _____

APELLIDOS / **SURNAME** _____

LUGAR Y FECHA DE NACIMIENTO / **PLACE AND DATE OF BIRTH** _____

CASADO
MARRIED

SOLTERO
SINGLE

MENOR DE EDAD
MINOR

SEXO M
SEX M

F
F

II OTROS DATOS / OTHER INFORMATION

CORREO ELECTRONICO / E-MAIL ADDRESS

DIRECCION ACTUAL Y TELEFONO / **CURRENT ADDRESS AND TELEPHONE NUMBER**

NOMBRE DEL PADRE / **FATHER'S NAME**

NOMBRE DE LA MADRE / **MOTHER'S NAME**

NOMBRE, TELEFONO Y DIRECCION EN CASO DE EMERGENCIA

EMERGENCY CONTACT INFORMATION NAME , ADDRESS, TELEPHONE NUMBER

LEY 32 DE 23 DE ABRIL DEL 2013

ARTICULO 38:

Quien con la finalidad de obtener un pasaporte panameño presente documentos falsos, suministre información falsa o usurpe una identidad que no le corresponda será sancionado administrativamente por la Autoridad con la anulación del pasaporte que le hubiera sido expedido y con la pérdida del derecho a solicitar un nuevo pasaporte por un término de tres a cinco años, sin perjuicio de la responsabilidad penal a que haya lugar por tal conducta.

Este formulario no puede ser modificado sin previa autorización de la Autoridad de Pasaportes de Panamá.

NORMAS DE FOTOGRAFIAS

FOTOS CORRECTAS



LAS FOTOS DEBEN DE ESTAR EN UN TAMAÑO DE:

- 1- MAXIMO 4 CM (ancho) X 5 CM (largo)
- 2- MINIMO 3.5 CM (ancho X 4.5 CM (largo)
- 3- PAPEL FOTOGRAFICO

REQUISITOS:

1. FOTOS TOMADAS VERTICALMENTE
2. QUE SE MUESTREN LAS 2 OREJAS (EN CASO DE MUJERES)
3. ROPA DE COLOR
4. FONDO TOTALMENTE BLANCO
5. SIN ARETES, PIRCING O MAQUILLAJE EXESIVO
6. SIN MOÑOS QUE SOBRESALGAN, CABELLO RECOGIDO QUE ESTE A LA VISTA LAS OREJAS (EN CASO DE MUJERES)
7. EN CAMISA, T-SHIRT CUELLO REDONDO O TIPO "V"

FOTOS INCORRECTAS:



No debe tener cabello sobre el rostro



No debe tener ropa blanca, aretes largos, ni escotes.



No debe salir con la boca abierta

RESTRICCIONES:

1. NO DEBE DE TENER ROPA BLANCA
2. NO DEBE DE TENER ARETES GRANDES NI LARGOS
3. NO DEBE SALIR CON LA BOCA ABIERTA
4. NO DEBE TENER FONDO DE OTRO COLOR QUE NO SEA BLANCO
5. NO DEBE SALIR CON LA CARA INCLINADA
6. NO DEBE TENER PIRCING EN NINGUNA PARTE DE LA CARA
7. NO DEBE DE USAR ROPA ESCOTADA
8. NO DEBE TENER DE EXEDER EL TAMAÑO MAXIMO NI MINIMO DE LA FOTOGRAFIA
9. NO DEBE DE TENER ROPA QUE CUBRA EL CUELLO TOTALMENTE

RECORDAR:

LA FOTOGRAFIA ES DE SUMA IMPORTANCIA EN EL TRÁMITE, YA QUE SERA LA IMAGEN DEL PASAPORTE DEL CIUDADANO.

EN CASO DE CONSULTA PUEDEN CONTACTAR AL DEPARTAMENTO DE EXTERIOR SIN NINGUN PROBLEMA ESTAMOS A SU DISPOSICION.

REPÚBLICA DE PANAMÁ
AUTORIDAD DE PASAPORTES DE PANAMÁ
FORMATO DE CAPTURA DE DATOS

NÚMERO DE CÉDULA : _____

RETRATO
4 X 5 CM

FIRMA DEL SOLICITANTE

DATOS A COMPLETAR POR EL OPERADOR

FIRMA DEL OPERADOR

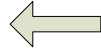
FECHA

CONSULADO

NOMBRE DEL OPERADOR

MANO IZQUIERDA

PULGAR
IZQUIERDO



MANO DERECHA

PULGAR
DERECHO



Notas para el operador.

- Llene todos los campos
- Trate de firmar en el centro del campo con tinta NEGRA
- No use tinta para sellos para capturar huellas
- Coloque los pulgares de manera lateral
- En el campo mano coloque solo 4 dedos.
- Imprima esta forma en pagina Carta (us.letter)



CONSULADO DE PANAMÁ
HOUSTON, TEXAS

CERTIFICACIÓN DE FIRMA ANTE EL CONSULADO GENERAL


Yo, _____ con cédula de identidad personal
N° _____, con residencia en _____ me
presento **BAJO JURAMENTO**, ante el Cónsul General de Panamá en _____, con el fin
de **CERTIFICAR MI FIRMA**.

Declaro que realizo la presente Declaración Jurada con pleno conocimiento de lo
preceptuado por el Artículo 385 del Código Penal y el Artículo 88 de la Ley 100 de 1974,
que sanciona por “Delito de Falsedad” en documento público, el suministro malicioso de
datos falsos sobre un estado vil, que versa sobre el “Delito Falso de Testimonio”

Firma: _____

Identificación: _____

Panamá, _____ de _____ de _____



Firma y sello del Cónsul General o Representante Consular

Aquí abajo la dirección completa del consulado _____



AUTORIDAD DE PASAPORTES

(FAVOR FIRMAR EN EL CENTRO)

FIRME AQUÍ, IGUAL COMO APARECE EN SU CEDULA O DOCUMENTO DE IDENTIFICACION PERSONAL, NO FIRMAR SOBRE LA LINEA / SIGN HERE LIKE YOUR PERSONAL I.D OR DRIVER LICENCE, NO SIGN ON THE LINE

_____ (Fecha)

Señores

**Consulado General de la República de Panamá
Houston, Texas**

Atn. S.E. Jaime A. Sosa
Cónsul General
E.S.D.

Honorables Señoras y Señores:

Por este medio, yo, _____ con cédula de identidad personal número _____; solicito se me envíe por correo postal recomendado mi nuevo pasaporte a mi dirección residencial en _____

y libero de responsabilidad al Consulado de Panamá por el envío.

Agradecido/a por su atención, sin más que agregar.

Atentamente,
